

# extremo<sup>®</sup>

terminali di scarico in acciaio inox



# EXTREMO IL TERMINALE PERFETTO

Extremo è un terminale di scarico per marmitte assolutamente innovativo.

E' il frutto di una progettazione tecnica d'avanguardia, unita ad un'elevata competenza realizzativa e ad una trentennale esperienza nel settore metallurgico della ditta che lo produce, la Pbl di Lumezzane, centro del bresciano noto in tutto il mondo per la lavorazione dei metalli.

E' nato dalla volontà di creare un prodotto esclusivamente "made in Italy", qualitativamente superiore rispetto a quelli presenti attualmente sul mercato, capace di rispondere alle più moderne esigenze di bellezza, funzionalità e durata nel tempo.

Extremo è l'unico terminale che **non presenta alcuna saldatura**.

Prende vita da una lavorazione speciale che consente di creare un terminale dalla doppia camera, ma forgiato in un unico elemento. Questa lavorazione regala un effetto estetico impeccabile e al contempo una ineguagliabile durata della brillantezza originale, grazie al fatto che non viene trattenuto alcun residuo di scarico.

Extremo è **brevettato** internazionalmente ed ogni esemplare è prodotto rigorosamente in **acciaio inox** aisi 304 o su richiesta aisi 316.

La sfida nel domare la forza pura dell'acciaio, lo studio delle forme di un design che abbraccia stile classico e futuristico, la consapevolezza di padroneggiare una tecnologia innovativa e soprattutto il piacere di plasmare un prodotto unico: questo ci ha ispirato e guidato nella creazione di Extremo, il terminale delle nostre, e vostre, emozioni.



# EXTREMO CLASSIC



› bordo: rotondo classico



**cod. 010V** - misure:  $\varnothing$  interno 51>30 mm,  $\varnothing$  esterno 70 mm, h. 130 mm

**cod. 011V** - misure:  $\varnothing$  interno 67>50 mm,  $\varnothing$  esterno 90 mm, h. 130 mm

LA GAMMA

4

# EXTREMO SPORT



› bordo: inclinato all'interno



**cod. 012V** - misure:  $\varnothing$  interno 51>30 mm,  $\varnothing$  esterno 70 mm, h. 130 mm

**cod. 013V** - misure:  $\varnothing$  interno 67>50 mm,  $\varnothing$  esterno 90 mm, h. 130 mm

# EXTREMO SPEED



› bordo: inclinato all'esterno



**cod. 050V** - misure:  $\varnothing$  interno 51>30 mm,  $\varnothing$  esterno 70 mm, h. 130 mm  
**cod. 051V** - misure:  $\varnothing$  interno 67>50 mm,  $\varnothing$  esterno 90 mm, h. 130 mm

LA GAMMA

5

# EXTREMO SUPER SPEED



› bordo: conico all'esterno



**cod. 020V** - misure:  $\varnothing$  interno 51>30 mm,  $\varnothing$  esterno 80 mm, h. 135 mm  
**cod. 021V** - misure:  $\varnothing$  interno 67>50 mm,  $\varnothing$  esterno 100 mm, h. 135 mm

## EXTREMO FUTURE CLASSIC



› bordo: rotondo classico  
› taglio: obliquo



**cod. 030V** - misure:  $\varnothing$  interno 51>30 mm,  $\varnothing$  esterno 70 mm, h. 145 mm  
**cod. 031V** - misure:  $\varnothing$  interno 67>50 mm,  $\varnothing$  esterno 90 mm, h. 145 mm

## EXTREMO FUTURE SPORT

LA GAMMA



› bordo: inclinato all'interno  
› taglio: obliquo



**cod. 032V** - misure:  $\varnothing$  interno 51>30 mm,  $\varnothing$  esterno 70 mm, h. 145 mm  
**cod. 033V** - misure:  $\varnothing$  interno 67>50 mm,  $\varnothing$  esterno 90 mm, h. 145 mm

## EXTREMO POWER



› bordo: inclinato all'interno



cod. 040V - misure:  $\varnothing$  interno 51>30 mm,  $\varnothing$  esterno 90 mm, h. 130 mm

LA GAMMA

7

## EXTREMO FIRE



› bordo: inclinato all'esterno e all'interno



cod. 060V - misure:  $\varnothing$  interno 51>30 mm,  $\varnothing$  esterno 90 mm, h. 130 mm

# EXTREMO CAPTIVATING



- › bordo: inclinato all'interno
- › sezione: ovale



**cod. 090V** - misure:  $\varnothing$  interno 67>50 mm,  $\varnothing$  esterno 85/110 mm, h. 125 mm

# EXTREMO CHARMING

LA GAMMA



- › bordo: inclinato all'interno
- › sezione: quadrangolare



**cod. 100V** - misure:  $\varnothing$  interno 51>30 mm,  $\varnothing$  esterno 70 mm, h. 135 mm

# EXTREMO IMPERIAL



- › bordo: inclinato all'interno
- › sezione: rettangolare



**cod. 070V** - misure:  $\varnothing$  interno 67>50 mm,  $\varnothing$  esterno 87/110 mm, h. 125 mm

LA GAMMA

9

# EXTREMO DISTINCTIVE



- › bordo: rotondo classico
- › sezione: triangolare



**cod. 080V** - misure:  $\varnothing$  interno 51>30 mm,  $\varnothing$  esterno 77 mm, h. 135 mm

# EXTREMO SPECIFIC



**cod. SP016** - misure:  $\varnothing$  interno 55>30 mm, interno conchiglia 46 mm,  
 $\varnothing$  esterno 70 mm, altezza totale 170 mm

**cod. SP017** - misure:  $\varnothing$  interno 73>53 mm, interno conchiglia 65 mm,  
 $\varnothing$  esterno 90 mm, altezza totale 190 mm

## MODELLI EXTRA

10

Extremo Specific è una novità rivoluzionaria nell'ambito dei terminali universalmente adattabili.

Si compone di un terminale Extremo a cui si aggiunge una struttura a conchiglia a due o più snodi (sempre in acciaio inox).

Questa particolare struttura snodabile di nostra progettazione, permette di ottenere l'angolo corretto per il montaggio, consentendo conseguentemente di applicare il terminale a qualunque tipo di marmitta e qualunque tipo di auto, senza ricorrere al taglio della stessa marmitta o del paraurti.



# EXTREMO BIG TUNING



**BIG TUNING CLASSIC** cod. 018S - misure:  $\varnothing$  interno 85 mm,  $\varnothing$  esterno 115 mm, h. 145 mm  
**BIG TUNING SPORT** cod. 019S - misure:  $\varnothing$  interno 85 mm,  $\varnothing$  esterno 115 mm, h. 145 mm

MODELLI EXTRA

11

Big Tuning è il modello più imponente nella gamma dei nostri terminali.

Con il suo diametro di 115 e la sua lunghezza di 145 millimetri, si addice perfettamente a vetture vistose ed elaborate come quelle realizzate nel mondo del tuning. Si presta anche al montaggio su auto di dimensioni massicce come i Suv, regalando loro ulteriore prestanza.

E' disponibile nelle versioni Classic e Sport.  
A causa del peso considerevole, Big Tuning è disponibile solo nella versione a saldare.

# LINEA SMALL



**FUTURE CLASSIC SMALL** | **cod. 034V** - misure:  $\varnothing$  int. 51>30 mm,  $\varnothing$  est. 70 mm, h. 100 mm  
| **cod. 035V** - misure:  $\varnothing$  int. 67>50 mm,  $\varnothing$  est. 90 mm, h. 100 mm  
**FUTURE SPORT SMALL** | **cod. 036V** - misure:  $\varnothing$  int. 51>30 mm,  $\varnothing$  est. 70 mm, h. 100 mm  
| **cod. 037V** - misure:  $\varnothing$  int. 67>50 mm,  $\varnothing$  est. 90 mm, h. 100 mm



**CLASSIC SMALL** | **cod. 014V** - misure:  $\varnothing$  int. 51>30 mm,  $\varnothing$  est. 70 mm, h. 90 mm  
| **cod. 015V** - misure:  $\varnothing$  int. 67>50 mm,  $\varnothing$  est. 90 mm, h. 90 mm  
**SPORT SMALL** | **cod. 016V** - misure:  $\varnothing$  int. 51>30 mm,  $\varnothing$  est. 70 mm, h. 90 mm  
| **cod. 017V** - misure:  $\varnothing$  int. 67>50 mm,  $\varnothing$  est. 90 mm, h. 90 mm  
**SPEED SMALL** | **cod. 052V** - misure:  $\varnothing$  int. 51>30 mm,  $\varnothing$  est. 70 mm, h. 90 mm  
| **cod. 053V** - misure:  $\varnothing$  int. 67>50 mm,  $\varnothing$  est. 90 mm, h. 90 mm

## MODELLI EXTRA

E' ora disponibile anche la nuova serie Small, ideale per chi non vuole rinunciare all'opportunità di montare un terminale di prestigio, ma a costi più contenuti. Il design dei modelli è esattamente lo stesso della gamma standard così come il diametro, la differenza sta tutta nella lunghezza, che passa dai tipici 130 mm a 90 mm (da 145 a 100 nel caso del modello Future). Un restyling che consente un prezzo finale più abbordabile e risolve le problematiche applicative in alcuni tipi di vetture in cui non c'è spazio sufficiente tra paraurti e marmitta.

# EXTREMO COLORAZIONI



## COLORAZIONI

13

Oltre alla naturale versione acciaio lucido a specchio, Extermo può essere rifinito in due colorazioni alternative di grande effetto: canna di fucile e oro.

Le colorazioni vengono realizzate attraverso un trattamento speciale chiamato PVD "Physical vapour deposition" che si basa sul principio fisico della deposizione molecolare per vaporizzazione. Questo procedimento permette di aumentare notevolmente la durezza superficiale dell'acciaio, rendendolo ultra resistente ai graffi, alle abrasioni e all'aggressione degli agenti atmosferici. Rispetto ai processi elettrolitici come la cromatura, questo trattamento è in grado di assicurare, una colorazione davvero impeccabile e soprattutto una inalterabilità nel tempo nettamente superiore.

# SISTEMI DI FISSAGGIO



## SISTEMI DI FISSAGGIO

I terminali Extremo vengono consegnati muniti di un apposito kit di viti e chiave, che consente il montaggio semplice e veloce al tubo di scarico della marmitta. La serie Small prevede i fori con filettatura semplice.

A richiesta possono essere forniti nelle versioni a saldare (senza predisposizioni per le viti) e, con un costo aggiuntivo, con chiusura a cavalotto.

Prima dell'acquisto del terminale è necessario verificare il diametro della parte finale della marmitta, per assicurarsi che i diametri siano compatibili.

# extremo

terminali di scarico in acciaio inox

AGGIORNAMENTO CATALOGO 04.2011

LA GAMMA

# EXTREMO CAPTIVATING



- › bordo: inclinato all'interno
- › sezione: ovale



**cod. 093V** - misure: Ø 70-90 mm, h 145 mm, Ø attacco da 50 a 30 mm

# EXTREMO FUTURE CAPTIVATING



- › bordo: inclinato all'interno
- › sezione: ovale
- › taglio: obliquo



**cod. 092V** - misure: Ø 85-110 mm, h 135 mm, Ø attacco da 67 a 50 mm

# EXTREMO FUTURE IMPERIAL



- › bordo: inclinato all'interno
- › sezione: rettangolare
- › taglio: obliquo



**cod. 072V** - misure: Ø 87-110 mm, h 135 mm, Ø attacco da 67 a 50 mm

## LINEA SMALL CAPTIVATING e IMPERIAL



**CAPTIVATING** | cod. 091V - misure: Ø 85-110 mm, h. 90 mm    Ø attacco da 67 a 50 mm  
cod. 094V - misure: Ø 70-90 mm, h. 90 mm    Ø attacco da 50 a 30 mm  
**IMPERIAL** | cod. 071V - misure: Ø 87-110 mm, h. 90 mm    Ø attacco da 67 a 50 mm

## LINEA SMALL CHARMING e DISTINCTIVE

MODELLI EXTRA



**CHARMING** | cod. 101V - misure: Ø 70 mm, h. 90 mm    Ø attacco da 51 a 30 mm  
**DISTINCTIVE** | cod. 081V - misure: Ø 77 mm, h. 90 mm    Ø attacco da 51 a 30 mm

# EXTREMO SPECIFIC CAPTIVATING






**cod. SP090** - misure: Ø 85-110 mm, h. tot. 190 mm Ø attacco da 73 a 53 mm, int. conchiglia 65 mm  
**cod. SP093** - misure: Ø 70-90 mm, h. tot. 190 mm Ø attacco da 55 a 30 mm, int. conchiglia 46 mm

# EXTREMO SPECIFIC IMPERIAL



**cod. SP070** - misure: Ø 87-110 mm, h. tot. 190 mm Ø attacco da 73 a 53 mm, int. conchiglia 65 mm

# DEDICATO GOLF VI e POLO 09 FUTURE CLASSIC e FUTURE SPORT

	<b>VOLKSWAGEN GOLF VI</b> - 1.2 TSI - 1.6 TDI con tubo marmitta Ø 65 mm <u>singola uscita</u>	 
	<b>VOLKSWAGEN POLO 09</b> - 1.2 TSI - 1.4 85 cv - 1.6 TDI con tubo marmitta Ø 65 mm <u>singola uscita</u>	
<b>FUTURE CLASSIC</b>   cod. 034GV11.6 - misure: Ø 60 - 70 mm, h. 105 mm <b>FUTURE SPORT</b>   cod. 036GV11.6 - misure: Ø 60 - 70 mm, h. 105 mm	bordo › rotondo classico profilo › base bombata	bordo › inclinato all'interno profilo › base bombata

# DEDICATO GOLF VI FUTURE CLASSIC e FUTURE SPORT

## MODELLI EXTRA

	<b>VOLKSWAGEN GOLF VI</b> - 1.4 TSI - 2.0 TDI con tubo marmitta Ø 60 mm <u>doppia uscita</u>	 
	<b>FUTURE CLASSIC</b>   cod. 034GV12.0 - misure: Ø 56,5 - 70 mm, h. 105 mm <b>FUTURE SPORT</b>   cod. 036GV12.0 - misure: Ø 56,5 - 70 mm, h. 105 mm	
	bordo › rotondo classico profilo › base liscia	bordo › inclinato all'interno profilo › base liscia

# DEDICATO AUDI FUTURE CLASSIC e FUTURE SPORT



**AUDI**  
con tubo marmitta Ø 65 mm  
singola uscita



**FUTURE CLASSIC** | cod. 034GV11.6 - misure: Ø 60 - 70 mm, h. 105 mm  
**FUTURE SPORT** | cod. 036GV11.6 - misure: Ø 60 - 70 mm, h. 105 mm

bordo › rotondo classico  
profilo › base bombata

bordo › inclinato all'interno  
profilo › base bombata

## TABELLA VETTURE AUDI COMPATIBILI

AUDI	MODELLO	2 TERMINALI	1 TERMINALE	CODICE
A1	1.2 TFSI attraction 1.6 TDI attraction		X	034GV11.6 036GV11.6
	1.4 TFSI	X		
A3 Berlina Sportback Cabrio	1.2 TFSI 1.6 TDI 2.0 TDI 140 cv traz. ant.		X	034GV11.6 036GV11.6
	1.8 TFSI 2.0 TFSI 2.0 TDI 140 cv quattro 2.0 TDI 170 cv	X		
A4 Berlina Avant Allroad	1.8 TFSI 2.0 TDI	X		034GV11.6 036GV11.6
A5 Coupè Sportback Cabrio	1.8 TFSI 2.0 TDI	X		034GV11.6 036GV11.6
Q5	2.0 TFSI 2.0 TDI	X		034GV11.6 036GV11.6
TT Coupè Roadster	1.8 TFSI 2.0 TDI	X		034GV11.6 036GV11.6

Attenzione: su vetture che montano pacchetto S-LINE o terminali originali (non saldati) è necessaria la rimozione degli stessi.

\*Le misure dei diametri presenti nel catalogo sono indicative e possono subire variazioni fino a due millimetri in eccesso o in difetto.  
I modelli e le finiture presentati potranno subire variazioni in qualsiasi momento.

Le misure dei diametri presenti nel catalogo sono indicative  
e possono subire variazioni fino a due millimetri in eccesso o in difetto.  
I modelli e le finiture presentati potranno subire variazioni in qualsiasi momento.



EXTREMO by PBL snc  
25065 Lumezzane (Bs)  
via S. Antonio 74  
località Termine  
tel. +39 030 872549  
fax +39 030 8978910  
info@terminaliextremo.it

[WWW.TERMINALIEXTREMO.IT](http://WWW.TERMINALIEXTREMO.IT)