

extremo[®]

terminali di scarico in acciaio inox



EXTREMO IL TERMINALE PERFETTO

Extremo è un terminale di scarico per marmitte assolutamente innovativo.

E' il frutto di una progettazione tecnica d'avanguardia, unita ad un'elevata competenza realizzativa e ad una trentennale esperienza nel settore metallurgico della ditta che lo produce, la Pbl di Lumezzane, centro del bresciano noto in tutto il mondo per la lavorazione dei metalli.

E' nato dalla volontà di creare un prodotto esclusivamente "made in Italy", qualitativamente superiore rispetto a quelli presenti attualmente sul mercato, capace di rispondere alle più moderne esigenze di bellezza, funzionalità e durata nel tempo.

Extremo è l'unico terminale che **non presenta alcuna saldatura.**


Prende vita da una lavorazione speciale che consente di creare un terminale dalla doppia camera, ma forgiato in un unico elemento. Questa lavorazione regala un effetto estetico impeccabile e al contempo una ineguagliabile durata della brillantezza originale, grazie al fatto che non viene trattenuto alcun residuo di scarico.

Extremo è **brevettato** internazionalmente ed ogni esemplare è prodotto rigorosamente in **acciaio inox** aisi 304 o su richiesta aisi 316.


La sfida nel domare la forza pura dell'acciaio, lo studio delle forme di un design che abbraccia stile classico e futuristico, la consapevolezza di padroneggiare una tecnologia innovativa e soprattutto il piacere di plasmare un prodotto unico: questo ci ha ispirato e guidato nella creazione di Extremo, il terminale delle nostre, e vostre, emozioni.



EXTREMO CLASSIC



> bordo: rotondo classico




cod. 010V - misure: Ø 70 mm, h 130 mm, Ø attacco da 51 a 30 mm
cod. 011V - misure: Ø 90 mm, h 130 mm, Ø attacco da 67 a 50 mm


TERMINALI CLASSICI

3

EXTREMO SPORT



> bordo: inclinato all'interno



cod. 012V - misure: Ø 70 mm, h 130 mm, Ø attacco da 51 a 30 mm
cod. 013V - misure: Ø 90 mm, h 130 mm, Ø attacco da 67 a 50 mm

EXTREMO SPEED



> bordo: inclinato all'esterno

cod. 050V - misure: Ø 70 mm, h 130 mm, Ø attacco da 51 a 30 mm
cod. 051V - misure: Ø 90 mm, h 130 mm, Ø attacco da 67 a 50 mm



TERMINALI CLASSICI

4

EXTREMO SUPER SPEED



> bordo: conico all'esterno

cod. 020V - misure: Ø 80 mm, h 135 mm, Ø attacco da 51 a 30 mm
cod. 021V - misure: Ø 100 mm, h 135 mm, Ø attacco da 67 a 50 mm



EXTREMO FUTURE CLASSIC



- > bordo: rotondo classico
- > taglio: obliquo



cod. 030V - misure: Ø 70 mm, h 145 mm, Ø attacco da 51 a 30 mm
cod. 031V - misure: Ø 90 mm, h 145 mm, Ø attacco da 67 a 50 mm

TERMINALI CLASSICI

5

EXTREMO FUTURE SPORT



- > bordo: inclinato all'interno
- > taglio: obliquo



cod. 032V - misure: Ø 70 mm, h 145 mm, Ø attacco da 51 a 30 mm
cod. 033V - misure: Ø 90 mm, h 145 mm, Ø attacco da 67 a 50 mm

EXTREMO POWER



> bordo: inclinato all'interno



cod. 040V - misure: Ø 90 mm, h 130 mm, Ø attacco da 51 a 30 mm

TERMINALI CLASSICI

6

EXTREMO FIRE



> bordo: inclinato all'esterno e all'interno



cod. 060V - misure: Ø 90 mm, h 130 mm, Ø attacco da 51 a 30 mm

EXTREMO CAPTIVATING



- > bordo: inclinato all'interno
- > sezione: ovale



cod. 093V - misure: Ø 70-90 mm, h 145 mm, Ø attacco da 50 a 30 mm
cod. 090V - misure: Ø 85-110 mm, h 125 mm, Ø attacco da 67 a 50 mm

TERMINALI CLASSICI

7

EXTREMO CHARMING



- > bordo: inclinato all'interno
- > sezione: quadrangolare



cod. 100V - misure: Ø 70 mm, h 130 mm, Ø attacco da 51 mm

EXTREMO IMPERIAL



- > bordo: inclinato all'interno
- > sezione: rettangolare



cod. 070V - misure: Ø 87-110 mm, h 125 mm, Ø attacco da 67 a 50 mm

TERMINALI CLASSICI

8

EXTREMO DISTINCTIVE



- > bordo: rotondo classico
- > sezione: triangolare



cod. 080V - misure: Ø 77 mm, h 130 mm, Ø attacco da 51 mm

EXTREMO CLASSIC SMALL



TERMINALI SMALL

La nuova serie Small è l'ideale per chi non vuole rinunciare all'opportunità di montare un **terminale di prestigio, ma a costi più contenuti**.

Il design dei modelli è esattamente lo stesso della gamma standard così come il diametro, la differenza sta tutta nella lunghezza, che passa dai tipici 130 mm a 90 mm (da 145 a 100 nel caso del modello Future).

Un restyling che consente un prezzo finale più abbordabile e risolve le problematiche applicative in alcuni tipi di vetture e di scarichi sportivi in cui non c'è spazio sufficiente tra paraurti e marmitta.

EXTREMO FUTURE CLASSIC SMALL



> rim: classic round
> cut: slanting



cod. 034V - misure: Ø 70 mm, h 100 mm, Ø attacco da 51 a 30 mm
cod. 035V - misure: Ø 90 mm, h 100 mm, Ø attacco da 67 a 50 mm

TERMINALI SMALL

10

EXTREMO SPORT SMALL



> bordo: inclinato all'interno



cod. 016V - Misure: Ø 70 mm, h 90 mm, Ø attacco da 51 a 30 mm
cod. 017V - Misure: Ø 90 mm, h 90 mm, Ø attacco da 67 a 50 mm

EXTREMO FUTURE SPORT SMALL



> bordo: inclinato all'interno
> taglio: obliquo



cod. 036V - misure: Ø 70 mm, h 100 mm, Ø attacco da 51 a 30 mm
cod. 037V - misure: Ø 90 mm, h 100 mm, Ø attacco da 67 a 50 mm

EXTREMO CAPTIVATING SMALL

TERMINALI SMALL



> bordo: inclinato all'interno
> sezione: ovale



cod. 094V - misure: Ø 70-90 mm, h 90 mm, Ø attacco da 50 a 30 mm
cod. 091V - misure: Ø 85-110 mm, h 90 mm, Ø attacco da 67 a 50 mm

EXTREMO IMPERIAL SMALL



> bordo: inclinato all'interno
> sezione: rettangolare



cod. 071V - misure: Ø 87-110 mm, h 90 mm, Ø attacco da 67 a 50 mm

TERMINALI SMALL

12

EXTREMO SPEED SMALL



> bordo: inclinato all'esterno



cod. 052V - misure: Ø 70 mm, h 90 mm, Ø attacco da 51 a 30 mm
cod. 053V - misure: Ø 90 mm, h 90 mm, Ø attacco da 67 a 50 mm

EXTREMO CHARMING SMALL



- > bordo: inclinato all'interno
- > sezione: quadrangolare



cod. 101V - misure: Ø 70 mm, h 90 mm, Ø attacco da 51 mm

EXTREMO DISTINCTIVE SMALL

TERMINALI SMALL



- > bordo: rotondo classico
- > sezione: triangolare



cod. 081V - misure: Ø 77 mm, h 90 mm, Ø attacco da 51 mm

EXTREMO FUTURE CLASSIC

VW GOLF 6 - GOLF 7 - POLO 6R



- > bordo: rotondo classico
- > taglio: obliquo
- > profilo: base bombata



cod. 034GV11.6 - misure: Ø 60-70 mm, h 105 mm
con tubo marmitta Ø 65 mm - Singola uscita

EXTREMO FUTURE SPORT

VW GOLF 6 - GOLF 7 - POLO 6R

DEDICATO VOLKSWAGEN



- > bordo: inclinato all'interno
- > taglio: obliquo
- > profilo: base bombata



cod. 036GV11.6 - misure: Ø 60-70 mm, h 105 mm
con tubo marmitta Ø 65 mm - Singola uscita

EXTREMO FUTURE CLASSIC

VW GOLF 6 - GOLF 7



DEDICATO VOLKSWAGEN

15

EXTREMO FUTURE SPORT

VW GOLF 6 - GOLF 7



Vettura	Modello	2 terminali	1 terminale	Cod
Polo '09	1.2 TSI			034GVI1.6
	1.4 85 cv		X	036GVI1.6
	1.6 TDI			034GVI2.0 036GVI2.0
Golf IV	1.2 TSI			034GVI1.6
	1.6 TDI		X	036GVI1.6 034GVI2.0 036GVI2.0
	1.4 TSI 2.0 TDI	X	X	034GVI2.0 036GVI2.0

DEDICATO AUDI

16

Vettura	Modello	2 terminali	1 terminale	Cod
Audi A1	1.2 TFSI attraction 1.6 TDI attraction		X	034GV11.6 036GV11.6
	1.4 TFSI	X		034GV11.6 036GV11.6
Audi A3 Berlina Sportback Cabrio	1.2 TFSI 1.6 TDI 2.0 TDI 140 cv traz. ant.		X	034GV11.6 036GV11.6
	1.8 TFSI 2.0 TFSI 2.0 TDI 140 cv quattro 2.0 TDI 170 cv	X		034GV11.6 036GV11.6
Audi A4 Berlina Avant Allroad	1.8 TFSI 2.0 TDI	X		034GV11.6 036GV11.6
Audi A5 Coupè Sportback Cabrio	1.8 TFSI 2.0 TDI	X		034GV11.6 036GV11.6
Audi Q5	2.0 TFSI 2.0 TDI	X		034GV11.6 036GV11.6

EXTREMO FUTURE CLASSIC AUDI



- > bordo: rotondo classico
- > taglio: obliquo
- > profilo: base bombata



cod. 034GV11.6 - misure: Ø 60-70 mm, h 105 mm
con tubo marmitta Ø 65 mm - Singola uscita o doppia uscita

EXTREMO FUTURE SPORT AUDI



- > bordo: inclinato all'interno
- > taglio: obliquo
- > profilo: base bombata



cod. 036GV11.6 - misure: Ø 60-70 mm, h 105 mm
con tubo marmitta Ø 65 mm - Singola uscita o doppia uscita

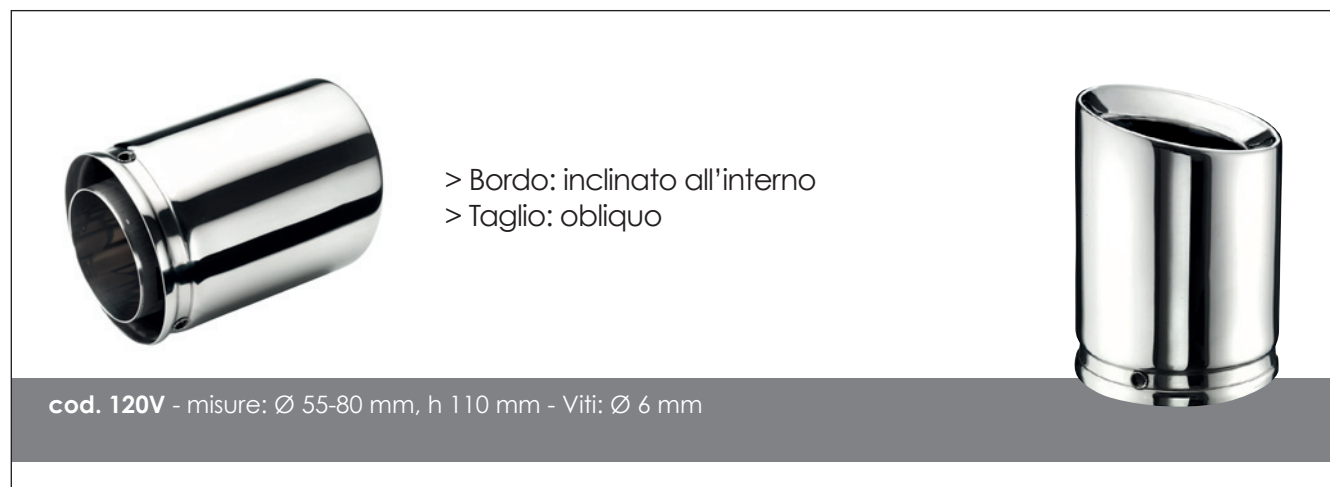
EXTREMO SPORT SMALL

JAGUAR XE 2.0 180CV



EXTREMO FUTURE SPORT SMALL

JAGUAR XE 2.0 180CV



DEDICATO JAGUAR

17

EXTREMO SPECIFIC SPORT



TERMINALI SPECIALI

Extremo Specific è una novità rivoluzionaria nell'ambito degli accessori tuning e in particolare dei terminali universali per marmitte.

Specific si compone di un terminale Extremo a cui si aggiunge una struttura a conchiglia a due o più snodi (sempre in acciaio inox).

Questa particolare struttura snodabile di nostra progettazione, permette di ottenere l'angolo corretto per il montaggio, consentendo conseguentemente di applicare il terminale a qualunque tipo di marmitta e qualunque tipo di auto, senza ricorrere al taglio della stessa marmitta o del paraurti.

EXTREMO SPECIFIC CAPTIVATING



> bordo: inclinato all'interno
> sezione: ovale



cod. SP093 - misure: Ø 70-90 mm, h 190 mm,
Ø attacco da 55 a 30 mm, interno conchiglia 46 mm
cod. SP090 - misure: Ø 85-110 mm, h 190 mm,
Ø attacco da 73 a 53 mm, interno conchiglia 65 mm

TERMINALI SPECIALI

19

EXTREMO SPECIFIC IMPERIAL



> bordo: inclinato all'interno
> sezione: rettangolare



cod. SP070 - misure: Ø 87-110 mm, h 190 mm,
Ø attacco da 73 a 53 mm, interno conchiglia 65 mm

EXTREMO BIG TUNING

BIG TUNING CLASSIC

> bordo: rotondo classico

BIG TUNING SPORT

> bordo: inclinato all'interno



BIG TUNING CLASSIC cod. 018S - misure: Ø 110 mm, h 110 mm, Ø attacco da 84 a 65 mm

BIG TUNING SPORT cod. 019S - misure: Ø 110 mm, h 120 mm, Ø attacco da 67 a 50 mm

TERMINALI SPECIALI

Big Tuning è il modello più imponente nella gamma dei nostri terminali.

Con il suo diametro di 110 mm e la sua lunghezza di 120 mm, si addice perfettamente a vetture vistose ed elaborate come quelle realizzate nel mondo del tuning. Si presta anche al montaggio su auto di dimensioni massicce come i Suv, regalando loro ulteriore prestantza.

E' disponibile nelle versioni Classic e Sport. A causa del peso considerevole, Big Tuning è disponibile solo nella versione a saldare.

FISSAGGIO



viti



a saldare

FISSAGGIO

I terminali di scarico Extremo vengono consegnati muniti di un apposito **kit di viti e chiavetta**, che consente il montaggio semplice e veloce al tubo di scarico della marmitta. La serie Small prevede i fori con filettatura semplice.

A richiesta possono essere forniti nelle versioni a saldare (senza predisposizioni per le viti).

Prima dell'acquisto del terminale è necessario verificare il diametro della parte finale della marmitta, per assicurarsi che i **diametri** siano **compatibili**.



EXTREMO by PBL snc
25065 Lumezzane (Bs)
via S. Antonio 74
località Termine
tel. +39 030 872549
fax +39 030 8978910
info@terminaliextremo.it

WWW.TERMINALIEXTREMO.IT